

**ANEXA 3 (FISA TEHNICA) – Usa metalica antifoc model SPLIT , montaj la interior**



**DESCRIERE CANAT :**

Grosimea blatului de usa este de 65mm, izolat cu material de inalta densitate (vata minerala) pe ranforsari metalice si acoperit cu tabla din otel galvanizat cu grosimea de 0.6 mm.

Canatul este realizat in sistem sandwich, avand in alcatuire: la exterior doua foi de table din otel galvanizat de 0.6 mm grosime, unite prin presare si prin puncte de sudura; la interior este dispusa vata mineral cu grosime de 31 mm, cu densitate de 115 kg/m<sup>3</sup> la impregnanta cu silicati si o folie de aluminiu de 30 μm, iar in cazul usilor rf 60 este dispusa vata minerala in grosime de 31.5 mm, cu densitate de 100 kg/m<sup>3</sup> la impregnanta cu silicati si o folie de aluminiu de 30 μm. Straturile sunt lipite cu un adeziv anorganic.

Usile antifoc sunt dotate cu 3 balamale reglabile pe inaltime, balamaua din mijloc include un arc elicoidal care ajuta la autoinchiderea usii. Pentru canatele cu L<900 mm, acest arc poate tine locul unui amortizor.

Usile antifoc sunt dotate in standard cu broasca antifoc, cu pregatire pentru cilindru.



## ANEXA TOC

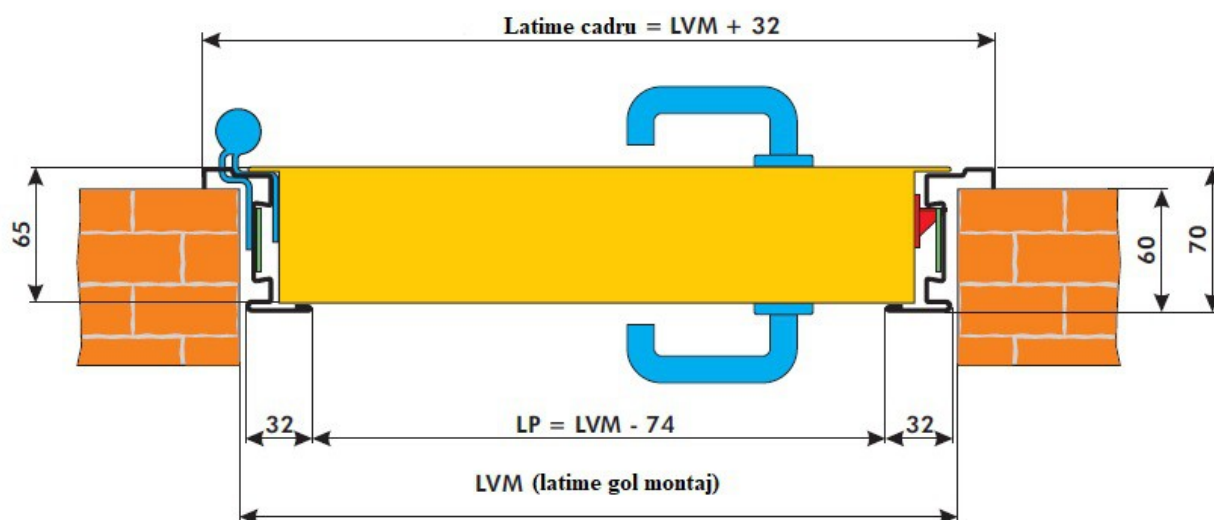
### Descriere toc:

Cadrul (tocul) este realizat din profil tip "Z", din tabla de oțel galvanizat de 1.5 mm, având 2 laterale și 2 traverse (4 laturi).

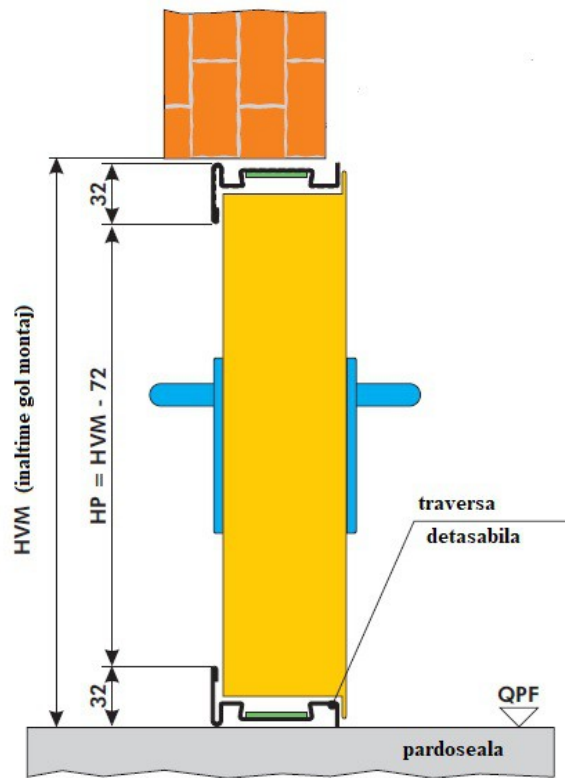
Perimetral, pe cele 4 laturi, tocul are o garnitură termoexpandabilă care la temperatura mai înaltă de 60° se umflă și oferă etanșeizare la fum și foc.

Pervazele interioare au o lățime de 32 mm.

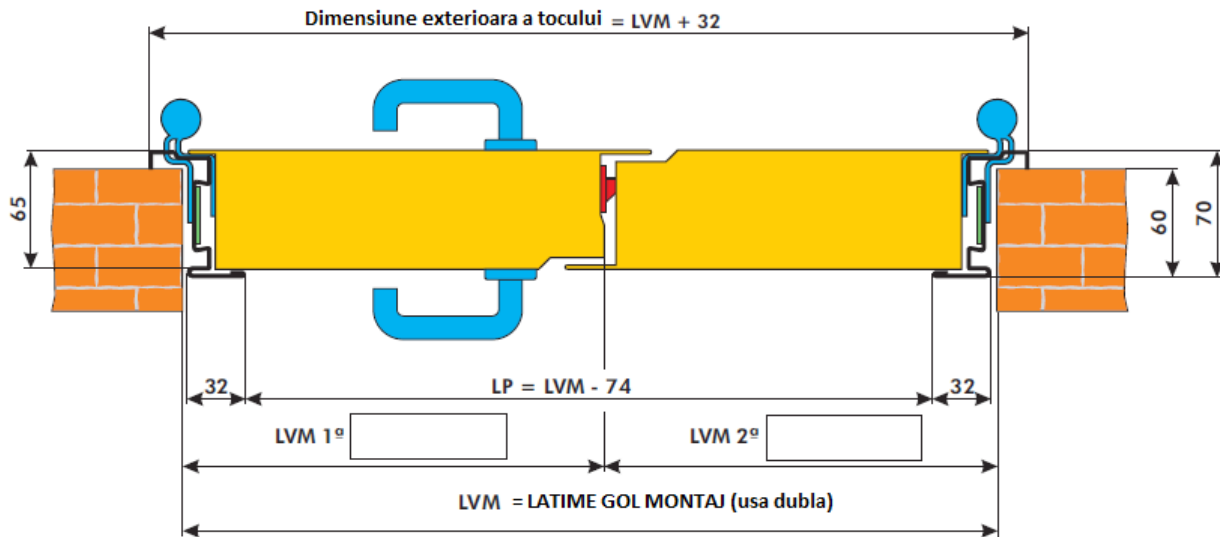
### Configurații și secțiuni



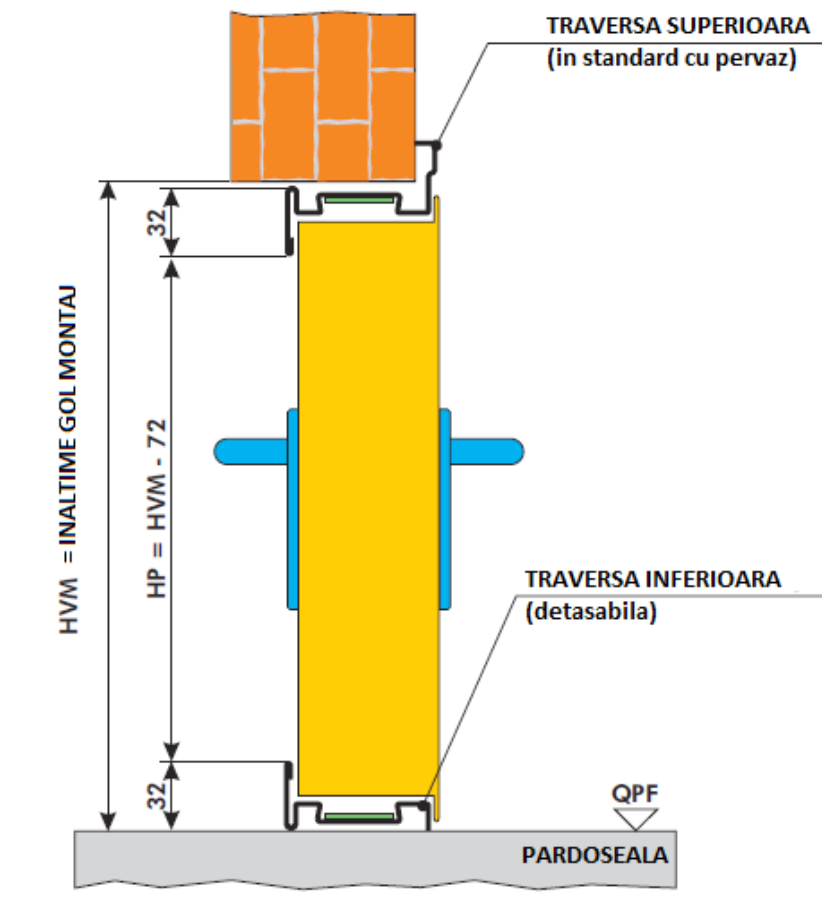
- Usa metalica antifoc 1 canat, pe LATIME -



- Usa metalica antifoc 1 canat, pe INALTIME –



- Usa metalica antifoc 2 canaturi, pe LATIME –



- Usa metalica antifoc 2 canaturi, pe INALTIME –

### ANEXA MANER

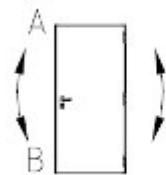
MANER standard, cu shield, negru



### CULOARE

Culoarea este mentionata in anexa 1 (factura proforma) sau anexa 2 (oferta tehnico-economica), si este echivalenta paletarului standardizat de culori RAL .

**ANEXA DESCHIDERI**



**Deschidere reversibila  
(stanga/dreapta)**

**DOCUMENTE CE ÎNSOȚESC PRODUSELE :**

- ⊗ Acord și aviz tehnic
- ⊗ Certificat de garanție
- ⊗ Instrucțiuni de montaj
- ⊗ Factură fiscală

***! Important!*** Pentru ușile care se montează la exterior, ce vin însoțite cu marcat CE și declarație de performanță, se vor solicita produse care să respecte aceste condiții.

Am adus la cunoștință,

Furnizor,

**USI365 DEVELOPMENT SRL**

Am luat la cunoștință,

Cumpărător,

.....

**NOTĂ: TOATE INFORMAȚIILE ȘI DENUMIRILE DIN ANEXA SUNT PRELUATE DIN CATALOGUL FURNIZORULUI; SEMNAREA ANEXEI REPREZINTĂ ACCEPTAREA ACESTOR PRODUSE .**