

Uși pliabile

06

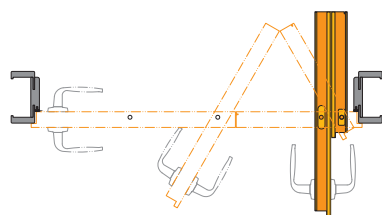


ALFA, BETA, Alb

ALFA



Modul de deschidere*
(vedere de sus)



Ușă de dreapta

CANATURI CU FALȚ

Un set complet include:

- sistemul de ghidare (cost suplimentar)
- canat format din două elemente
- toc PORTA System (modificat)

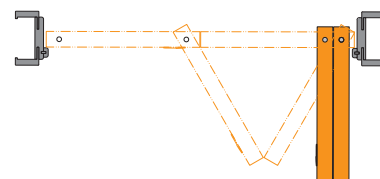


ALFA:
[www.porta.com.pl/
dm/alfabeta.wmv](http://www.porta.com.pl/dm/alfabeta.wmv)

BETA



Modul de deschidere*
(vedere de sus)



Ușă de dreapta

CANATURI FĂRĂ FALȚ

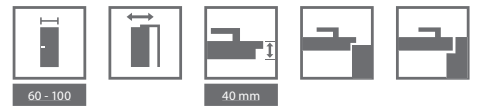
Un set complet include:

- sistem de ghidare- inclus în prețul canatului
- canat format din două elemente
- toc PORTA System (modificat)



BETA:
[www.porta.com.pl/
dm/alfabeta.wmv](http://www.porta.com.pl/dm/alfabeta.wmv)

*NOTĂ: Elementele foilor de ușă complet deschise determină o ușoară îngustare a golului de trecere (cu aproximativ 10 cm).




CULORI DISPONIBILE

Vopsea Standard ★★★★★☆

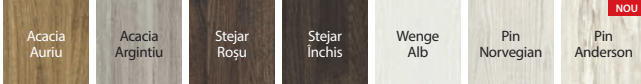


Finisaj Portadecor ★★★★★☆

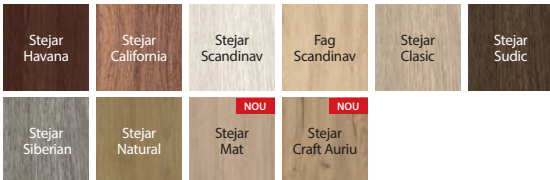


* până la epuizarea stocurilor

Finisaj Portasynchro 3D ★★★★★☆



Finisaj Portaperfect 3D ★★★★★☆



Finisaj CPL HQ 0,2 ★★★★★☆

GRUPA I	Alb	Gri Euroinvest	Antracit HPL/CPL	Nuc Alb	Stejar Milano 1	Fag Nisipiu
	Stejar Natural	Nuc Natural (mat)	Stejar Modena 1	Stejar Milano 4	Stejar Milano 5	Stejar Craft Auriu (NOU)
GRUPA II	Hickory Natural	Ciment Deschis	Ciment Inchis	Cenușiu Structurat	Negru	



Modul de deschidere a ușii ALFA



Modul de deschidere a ușii BETA



miezul: fagure de stabilizare



miezul: PAL perforat

PARAMETRI TEHNICI

CONSTRUCȚIA CANATULUI

Rama canatului este lemn de rășinoase încleiat. Miezul canatului este din fagure de stabilizare sau placă din PAL perforat consolidată în interior cu o ramă din placaj (cost suplimentar).

ALFA – canaturi formate din 2 elemente asimetrice, cu broască normală pe canat și contraplacă standard pe toc.

BETA – canaturi fără broască, formate din 2 elemente simetrice.

ACCESORII INCLUSE ÎN PREȚUL CANATULUI

- Sistem de perete (BETA)
- Garnitură
- Trei balamale ascunse argintii
- Broască: cheie standard, cu blocare pentru uși de baie sau cu pregătire pentru cilindru (ALFA)
- Contraplacă (ALFA)
- Mâner rotund (BETA)

TOC

- PORTA SYSTEM modificat - interval de reglare B-K, pag. 204.

REMARCĂ

- Acord tehnic AT016-02/383-2019, CTPC Bucuresti
- Dimensiunea „100” nu este disponibilă pentru canaturile BETA.
- Dimensiuni vezi Tabelul 7, pag. 251.
- Norme: PN, CN și DIN.

COSTURI SUPPLEMENTARE

- placă PAL perforat
- toc: culorile pe finisajul CPL 0,2 mm – GRUPA II
- dimensiunea „100” (disponibilă numai pentru sistemul ALFA)
- canat: culorile pe finisajul CPL 0,2 mm – GRUPA II
- sistemul de ghidare ALFA (cost suplimentar)
- sistemul de ghidare BETA este inclus în prețul canatului
- panou de ventilație, decupaj pentru ventilație
- mâner cu șild

(pag. 228)