

Usi de interior cu finisaj sintetic

uși 365

★ DIN STOC ★



HDF

CONSTRUCTIA CANATULUI
Canatul este din MDF de 10mm grosime, iar panourile sunt formate din MDF si sticla satinata de 4 sau 10mm.

PROFILUL CANTULUI

Profilul muchiei canatului "K". Canaturile usii, atat cele laterale cat si cel superior, sunt finisate cu banda laminata in nuanta canatului.

FINISAJUL SUPRAFETEI

Canatul de usa este acoperit cu folie DECOR. Rama geamului este acoperita cu folie in nuanta canatului.

MODELUL

Usi simple si duble - toate modelele. Usile pot fi executate in varianta pentru usi glisante fara balamale si fara fat, in partea inferioara avand un canal de ghidaj la elementul montat pe pod.

ACCESORII incluse in pretul canatului

- Trei balamale cu stift.
- Geam knizot.
- Maner tip scoica pentru usi glisante.

CULORI DISPONIBILE

FOLIE DECOR: Alb, Crem, Cappuccino, Fag, Nuc, Stejar, Stejar Auriu, Wenge, Wenge Arlic

DIMENSIUNILE CANATULUI

Usi intr-un canal: "60"; "70"; "80"; "90".
In doua canaturi: "120" + "180".

TOCURI DISPONIBILE

- Toc de usa ECO cu latimea constanta de 5 cm si 10 cm.
- Toc de usa fix semirodund cu latimea constanta de 9 cm.
- Toc de usa MDF reglabil 8-50cm.
- Toc de usa metalic reglabil 9.5-29.5cm.
- Toc de usa metalic de colt de 5cm si 10cm.

NOU



★ DIN STOC ★



DECOR

CONSTRUCTIA CANATULUI
Miezul canatului de usa este fagure de stabilizare sau PAL tubular. Atata rama cat si miezul sunt acoperite pe ambele parti cu placa MDF. Canaturile sunt disponibile fie in varianta cu sticla, fie cu panouri (placi de 8 mm grosime).

PROFILUL CANTULUI

Profilul muchiei canatului "K". Canaturile usii, atat cele laterale cat si cel superior, sunt finisate cu banda laminata in nuanta canatului.

FINISAJUL SUPRAFETEI

Canatul de usa este acoperit cu folie DECOR. Rama geamului este acoperita cu folie in nuanta canatului.

MODELUL

Usi simple si duble - toate modelele. Usile pot fi executate in varianta pentru usi glisante fara balamale si fara fat, in partea inferioara avand un canal de ghidaj la elementul montat pe pod.

ACCESORII incluse in pretul canatului

- Trei balamale cu stift.
- Broasca cu cheie simpla.
- Geam satinat.
- Maner tip scoica pentru usi glisante.

CULORI DISPONIBILE

FOLIE DECOR: Alb, Crem, Cappuccino, Fag, Nuc, Stejar, Stejar Auriu, Wenge, Wenge Arlic

DIMENSIUNILE CANATULUI

Usi intr-un canal: "60"; "70"; "80"; "90".
In doua canaturi: "120" + "180".

TOCURI DISPONIBILE

- Toc de usa ECO cu latimea constanta de 5 cm si 10 cm.
- Toc de usa fix semirodund cu latimea constanta de 9 cm.
- Toc de usa MDF reglabil 8-50cm.
- Toc de usa metalic reglabil 9.5-29.5cm.
- Toc de usa metalic de colt de 5cm si 10cm.



★ DIN STOC ★



SONG

CONSTRUCTIA CANATULUI
Miezul canatului de usa este fagure de stabilizare sau PAL tubular. Atata rama cat si miezul sunt acoperite pe ambele parti cu placa MDF. Canaturile sunt disponibile fie in varianta cu sticla, fie cu panouri (placi de 8 mm grosime).

PROFILUL CANTULUI

Profilul muchiei canatului "K". Canaturile usii, atat cele laterale cat si cel superior, sunt finisate cu banda laminata in nuanta canatului.

FINISAJUL SUPRAFETEI

Canatul de usa este acoperit cu folie DECOR. Rama geamului este acoperita cu folie in nuanta canatului.

MODELUL

Usi simple si duble - toate modelele. Usile pot fi executate in varianta pentru usi glisante fara balamale si fara fat, in partea inferioara avand un canal de ghidaj la elementul montat pe pod.

ACCESORII incluse in pretul canatului

- Trei balamale cu stift.
- Broasca cu cheie simpla.
- Geam satinat.
- Maner tip scoica pentru usi glisante.

CULORI DISPONIBILE

FOLIE DECOR: Alb, Crem, Cappuccino, Fag, Nuc, Stejar, Stejar Auriu, Wenge, Wenge Arlic

DIMENSIUNILE CANATULUI

Usi intr-un canal: "60"; "70"; "80"; "90".
In doua canaturi: "120" + "180".

TOCURI DISPONIBILE

- Toc de usa ECO cu latimea constanta de 5 cm si 10 cm.
- Toc de usa fix semirodund cu latimea constanta de 9 cm.
- Toc de usa MDF reglabil 8-50cm.
- Toc de usa metalic reglabil 9.5-29.5cm.
- Toc de usa metalic de colt de 5cm si 10cm.



★ LA COMANDĂ ★



Usi duble. Usi de camera

uși 365

CONSTRUCTIA CANATULUI

Miezul canatului are ca structura fagurele de stabilizare sau placa de PAL tubular. Rama canatului este executata din lemn de rasinoase incleiat sau MDF. Atata foaia de usa cat si rama acestuia sunt acoperite de o placa MDF.

PROFILUL CANTULUI

Profilul muchilor canatului "K". Canturile usii, laterale si cel superior, sunt finisate cu banda in nuanta canatului.

FINISAJUL SUPRAFETEI

Canatul de usa este acoperit cu folie DECOR. Folia CPL

MODELUL

Orice model de usa din toate colectiile poate fi achizitionat si in varianta de usa in doua canaturi.

ACCESORII incluse in pretul canatului

- Broasca cu cheie simpla.
- Geam satinat 4mm.
- Maner tip scoica (pentru usi glisante).

CULORI DISPONIBILE

FOLIE DECOR: Alb, Crem, Cappuccino, Fag, Nuc, Stejar, Stejar Auriu, Wenge, Wenge Arlic
FOLIE CPL: Bardolino, Casiano, Cremeline

DIMENSIUNILE CANATULUI

In doua canaturi: "120" + "180".
Canaturile pot fi egale sau inegale.

TOCURI DISPONIBILE

- Toc de usa ECO cu latimea constanta de 5 cm si 10 cm.
- Toc de usa fix semirodund cu latimea constanta de 9 cm.
- Toc de usa MDF reglabil 8-50cm.
- Toc de usa metalic reglabil 9.5-29.5cm.
- Toc de usa metalic de colt de 5cm si 10cm.



uși 365

Sisteme de glisare

★ LA COMANDĂ ★



REMARCA

- Setul se va asambla in incaperi cu pereti finisati (ex. tapet) si podea finisata (parchet).
- Setul se poate folosi pentru orice deschidere sau orice directie de glisare.
- Tocul reglabil din MDF este toc fara balamale, contraplica si fara alte procesori (gauri).
- In cazul sistemelor de glisare, canatul si tocul nu realizeaza o inchidere ermetica.

ACCESORII incluse in pretul sistemului de glisare

- Ghidaj.
- Element suport pentru canal.
- Element montat in pod, care ghideaza si stabilizeaza canatul in directia verticala.
- Maner tip scoica.
- Pevaz de mascare sina de glisare.

TOCURI DISPONIBILE

- Toc de usa MDF reglabil 8-50cm.

CULORI DISPONIBILE

FOLIE DECOR: alb, wenge, nuc, stejar, fag, cires

DIMENSIUNI

Pentru usi simple: "60"; "70"; "80"; "90".
Pentru usi duble: "120" + "180".



Contine toc reglabil MDF. Optional, incalzitoare cu cioc.

Contine caseta incastrata in perete si toc reglabil MDF. Optional, incalzitoare cu cioc.

Contine caseta incastrata in perete si toc reglabil MDF. Optional, incalzitoare cu cioc.

uși 365

Usi duble. Luminatoare. Supralumini

★ LA COMANDĂ ★



CARACTERISTICI

- Pentru executarea peretilor despartitori din sticla si pentru sporirea gradului de iluminare a incaperilor, venim cu o solutie moderna si functionala: supraluminiile si luminatoarele de interior.
- Coloristica bogata, montajul usor si rapid sunt caracteristici care asigura popularitatea acestui produs.
- Supraluminiile sunt acoperite cu folie DECOR si se potrivesc perfect cu nuanta canatului de usa.
- Geamul supraluminiilor este satinat, in perfecta concordanta cu nuanta canatului de usa.

DIMENSIUNILE DISPONIBILE

Supraluminiile si luminatoarele laterale se executa la comanda pe dimensiunile solicitate de client.

TOCURI DISPONIBILE

- Toc de usa ECO cu latimea constanta de 5 cm si 10 cm (supralumini individuale).
- Toc de usa fix semirodund cu latimea constanta de 9 cm (supralumini individuale).
- Toc de usa MDF reglabil 8-50cm (supralumini integrate).

CULORI DISPONIBILE

FOLIE DECOR: alb, wenge, nuc, stejar, fag, cires



Usi de interior cu finisaj sintetic

uși 365

★ DIN STOC ★



SPLENDID

CONSTRUCTIA CANATULUI

Miezul canatului de usa este fagure de stabilizare sau PAL tubular. Atat rama cat si miezul sunt acoperite pe ambele parti cu placa MDF. Canaturile sunt disponibile fie in varianta cu sticla, fie cu panouri (placi de 8 mm grosime).

PROFILUL CANTULUI

Profilul muchiei canatului "K". Canaturile usii, atat cele laterale cat si cel superior, sunt finisate cu banda laminata in nuanta canatului.

FINISAJUL SUPRAFETEI

Canatul de usa este acoperit cu folie DECOR. Rama geamului este acoperita cu folie in nuanta canatului. Folia CPL.

MODELUL

Usi simple si duble - toate modelele. Usile pot fi executate in varianta pentru usi gisante fara balamale si fara falt, in partea inferioara avand un canal de ghidaj la elementul montat pe podea.

ACCESORII incluse in pretul canatului

- Trei balamale cu stift.
- Broasca cu cheie simpla.
- Geam securizat.
- Măner tip scoica pentru usi gisante.

CULORI DISPONIBILE

FOLIE DECOR: Ab, Cires, Cappuccino, Fag, Nuc, Stejar, Stejar Auru, Wenge, Wenge Arsic
FOLIE CPL: Bardolino; Caslono; Cremelina

DIMENSIUNILE CANATULUI

Usi intr-un canat: "60"; "70"; "80"; "90".
In doua canaturi: "120" + "180".

TOCURI DISPONIBILE

- Toc de usa ECO cu latimea constanta de 5 cm si 10 cm.
- Toc de usa fix semicircular cu latimea constanta de 9 cm.
- Toc de usa MDF reglabil 8-50cm.
- Toc de usa metalic reglabil 9.5-29.5cm.
- Toc de usa metalic de colt de 5cm si 10cm.



uși 365

★ DIN STOC ★



LIGHT

CONSTRUCTIA CANATULUI

Miezul canatului de usa este fagure de stabilizare sau PAL tubular. Atat rama cat si miezul sunt acoperite pe ambele parti cu placa MDF. Canaturile sunt disponibile fie in varianta cu sticla, fie cu panouri (placi de 8 mm grosime).

PROFILUL CANTULUI

Profilul muchiei canatului "K". Canaturile usii, atat cele laterale cat si cel superior, sunt finisate cu banda laminata in nuanta canatului.

FINISAJUL SUPRAFETEI

Canatul de usa este acoperit cu folie DECOR. Rama geamului este acoperita cu folie in nuanta canatului. Folia CPL.

MODELUL

Usi simple si duble - toate modelele. Usile pot fi executate in varianta pentru usi gisante fara balamale si fara falt, in partea inferioara avand un canal de ghidaj la elementul montat pe podea.

ACCESORII incluse in pretul canatului

- Trei balamale cu stift.
- Broasca cu cheie simpla.
- Geam securizat.
- Măner tip scoica pentru usi gisante.

CULORI DISPONIBILE

FOLIE DECOR: Ab, Cires, Cappuccino, Fag, Nuc, Stejar, Stejar Auru, Wenge, Wenge Arsic
FOLIE CPL: Bardolino; Caslono; Cremelina

DIMENSIUNILE CANATULUI

Usi intr-un canat: "60"; "70"; "80"; "90".
In doua canaturi: "120" + "180".

TOCURI DISPONIBILE

- Toc de usa ECO cu latimea constanta de 5 cm si 10 cm.
- Toc de usa fix semicircular cu latimea constanta de 9 cm.
- Toc de usa MDF reglabil 8-50cm.
- Toc de usa metalic reglabil 9.5-29.5cm.
- Toc de usa metalic de colt de 5cm si 10cm.




uși 365

★ DIN STOC ★

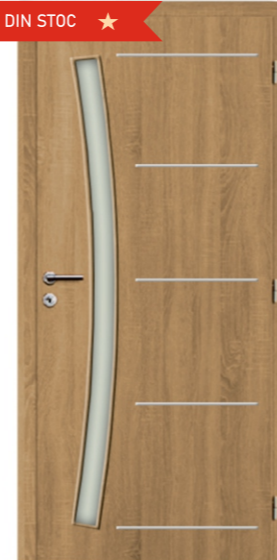


PROGRESS

Modele sablare



★ DIN STOC ★



« NOU »

CONSTRUCTIA CANATULUI

Miezul canatului de usa este fagure de stabilizare sau PAL tubular. Atat rama cat si miezul sunt acoperite pe ambele parti cu placa MDF. Canaturile sunt disponibile fie in varianta cu sticla, fie cu panouri (placi de 8 mm grosime).

PROFILUL CANTULUI

Profilul muchiei canatului "K". Canaturile usii, atat cele laterale cat si cel superior, sunt finisate cu banda laminata in nuanta canatului.

FINISAJUL SUPRAFETEI

Canatul de usa este acoperit cu folie DECOR. Rama geamului este acoperita cu folie in nuanta canatului. Folia CPL.

MODELUL

Usi simple si duble - toate modelele. Usile pot fi executate in varianta pentru usi gisante fara balamale si fara falt, in partea inferioara avand un canal de ghidaj la elementul montat pe podea.

ACCESORII incluse in pretul canatului

- Trei balamale cu stift.
- Broasca cu cheie simpla.
- Geam satinat.
- Măner tip scoica pentru usi gisante.

CULORI DISPONIBILE

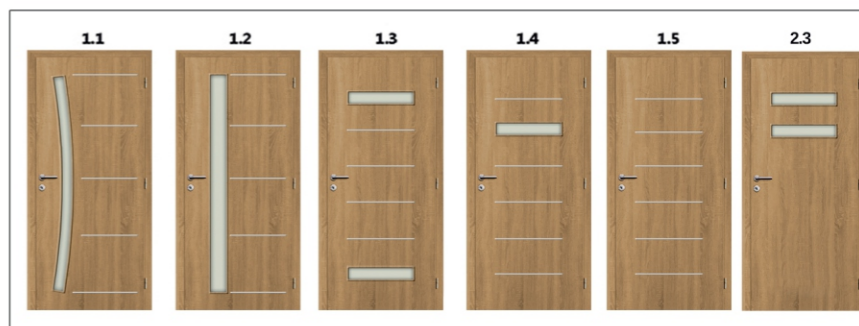
FOLIE DECOR: Ab, Cires, Cappuccino, Fag, Nuc, Stejar, Stejar Auru, Wenge, Wenge Arsic
FOLIE CPL: Bardolino; Caslono; Cremelina

DIMENSIUNILE CANATULUI

Usi intr-un canat: "60"; "70"; "80"; "90".
In doua canaturi: "120" + "180".

TOCURI DISPONIBILE

- Toc de usa ECO cu latimea constanta de 5 cm si 10 cm.
- Toc de usa fix semicircular cu latimea constanta de 9 cm.
- Toc de usa MDF reglabil 8-50cm.
- Toc de usa metalic reglabil 9.5-29.5cm.
- Toc de usa metalic de colt de 5cm si 10cm.



Usi de interior cu finisaj sintetic

uși 365

★ DIN STOC ★



LUIS

CONSTRUCTIA CANATULUI

Miezul canatului de usa este fagure de stabilizare sau PAL tubular. Atat rama cat si miezul sunt acoperite pe ambele parti cu placa MDF. Canaturile sunt disponibile fie in varianta cu sticla, fie cu panouri (placi de 8 mm grosime).

PROFILUL CANTULUI

Profilul muchiei canatului "K". Canaturile usii, atat cele laterale cat si cel superior, sunt finisate cu banda laminata in nuanta canatului.

FINISAJUL SUPRAFETEI

Canatul de usa este acoperit cu folie DECOR. Rama geamului este acoperita cu folie in nuanta canatului.

MODELUL

Usi simple si duble - toate modelele. Usile pot fi executate in varianta pentru usi gisante fara balamale si fara falt, in partea inferioara avand un canal de ghidaj la elementul montat pe podea.

ACCESORII incluse in pretul canatului

- Trei balamale cu stift.
- Broasca cu cheie simpla.
- Geam satinat.
- Măner tip scoica pentru usi gisante.

CULORI DISPONIBILE

FOLIE DECOR: Ab, Cires, Cappuccino, Fag, Nuc, Stejar, Stejar Auru, Wenge, Wenge Arsic

DIMENSIUNILE CANATULUI

Usi intr-un canat: "60"; "70"; "80"; "90".
In doua canaturi: "120" + "180".

TOCURI DISPONIBILE

- Toc de usa ECO cu latimea constanta de 5 cm si 10 cm.
- Toc de usa fix semicircular cu latimea constanta de 9 cm.
- Toc de usa MDF reglabil 8-50cm.
- Toc de usa metalic reglabil 9.5-29.5cm.
- Toc de usa metalic de colt de 5cm si 10cm.



uși 365

★ DIN STOC ★



ORIZONT

CONSTRUCTIA CANATULUI

Miezul canatului de usa este fagure de stabilizare sau PAL tubular. Atat rama cat si miezul sunt acoperite pe ambele parti cu placa MDF. Canaturile sunt disponibile fie in varianta cu sticla, fie cu panouri (placi de 8 mm grosime).

PROFILUL CANTULUI

Profilul muchiei canatului "K". Canaturile usii, atat cele laterale cat si cel superior, sunt finisate cu banda laminata in nuanta canatului.

FINISAJUL SUPRAFETEI

Canatul de usa este acoperit cu folie DECOR. Rama geamului este acoperita cu folie in nuanta canatului. Folia CPL.

MODELUL

Usi simple si duble - toate modelele. Usile pot fi executate in varianta pentru usi gisante fara balamale si fara falt, in partea inferioara avand un canal de ghidaj la elementul montat pe podea.

ACCESORII incluse in pretul canatului

- Trei balamale cu stift.
- Broasca cu cheie simpla.
- Geam satinat.
- Măner tip scoica pentru usi gisante.

CULORI DISPONIBILE

FOLIE DECOR: Ab, Cires, Cappuccino, Fag, Nuc, Stejar, Stejar Auru, Wenge, Wenge Arsic
FOLIE CPL: Bardolino; Caslono; Cremelina

DIMENSIUNILE CANATULUI

Usi intr-un canat: "60"; "70"; "80"; "90".
In doua canaturi: "120" + "180".

TOCURI DISPONIBILE

- Toc de usa ECO cu latimea constanta de 5 cm si 10 cm.
- Toc de usa fix semicircular cu latimea constanta de 9 cm.
- Toc de usa metalic reglabil 9.5-29.5cm.
- Toc de usa metalic de colt de 5cm si 10cm.



uși 365

Usi de interior cu finisaj sintetic

uși 365

★ DIN STOC ★



ARCOS

CONSTRUCTIA CANATULUI

Miezul canatului de usa este fagure de stabilizare sau PAL tubular. Atat rama cat si miezul sunt acoperite pe ambele parti cu placa MDF. Canaturile sunt disponibile fie in varianta cu sticla, fie cu panouri (placi de 8 mm grosime).

PROFILUL CANTULUI

Profilul muchiei canatului "K". Canaturile usi, atat cele laterale cat si cel superior, sunt finisate cu banda laminata in nuanta canatului.

FINISAJUL SUPRAFETEI

Canatul de usa este acoperit cu folie DECOR. Rama geamului este acoperita cu folie in nuanta canatului.

MODELUL

Usi simple si duble - toate modelele. Usile pot fi executate in varianta pentru usi gisante fara balamale si fara falt, in partea inferioara avand un canal de ghidaj la elementul montat pe podea.

ACCESORII incluse in pretul canatului

- Trei balamale cu stift.
- Broasca cu cheie simpla.
- Geam satinat.
- Măner tip scoica pentru usi gisante.

CULORI DISPONIBILE

FOLIE DECOR: Ab, Cires, Cappuccino, Fag, Nuc, Stejar, Stejar Auru, Wenge, Wenge Ardic


DIMENSIUNILE CANATULUI

Usi intr-un canat: "60"; "70"; "80"; "90".

In doua canaturi: "120" + "180".

TOCURI DISPONIBILE

- Toc de usa ECO cu latimea constanta de 5 cm si 10 cm.
- Toc de usa fix semirotond cu latimea constanta de 9 cm.
- Toc de usa mdf reglabil 8-50cm.
- Toc de usa metalic reglabil 9.5-29.5cm.
- Toc de usa metalic de colt de 5cm si 10cm.



★ DIN STOC ★



VINTAGE

CONSTRUCTIA CANATULUI

Miezul canatului de usa este fagure de stabilizare sau PAL tubular. Atat rama cat si miezul sunt acoperite pe ambele parti cu placa MDF. Canaturile sunt disponibile fie in varianta cu sticla, fie cu panouri (placi de 8 mm grosime).

PROFILUL CANTULUI

Profilul muchiei canatului "K". Canaturile usi, atat cele laterale cat si cel superior, sunt finisate cu banda laminata in nuanta canatului.

FINISAJUL SUPRAFETEI

Canatul de usa este acoperit cu folie DECOR. Rama geamului este acoperita cu folie in nuanta canatului.

MODELUL

Usi simple si duble - toate modelele. Usile pot fi executate in varianta pentru usi gisante fara balamale si fara falt, in partea inferioara avand un canal de ghidaj la elementul montat pe podea.

ACCESORII incluse in pretul canatului

- Trei balamale cu stift.
- Broasca cu cheie simpla.
- Geam satinat.
- Măner tip scoica pentru usi gisante.

CULORI DISPONIBILE

FOLIE DECOR: Ab, Cires, Cappuccino, Fag, Nuc, Stejar, Stejar Auru, Wenge, Wenge Ardic

DIMENSIUNILE CANATULUI

Usi intr-un canat: "60"; "70"; "80"; "90".

In doua canaturi: "120" + "180".

TOCURI DISPONIBILE

- Toc de usa ECO cu latimea constanta de 5 cm si 10 cm.
- Toc de usa fix semirotond cu latimea constanta de 9 cm.
- Toc de usa mdf reglabil 8-50cm.
- Toc de usa metalic reglabil 9.5-29.5cm.
- Toc de usa metalic de colt de 5cm si 10cm.



uși 365

★ DIN STOC ★



GOLD

CONSTRUCTIA CANATULUI

Miezul canatului de usa este fagure de stabilizare sau PAL tubular. Atat rama cat si miezul sunt acoperite pe ambele parti cu placa MDF. Canaturile sunt disponibile fie in varianta cu sticla, fie cu panouri (placi de 8 mm grosime).

PROFILUL CANTULUI

Profilul muchiei canatului "K". Canaturile usi, atat cele laterale cat si cel superior, sunt finisate cu banda laminata in nuanta canatului.

FINISAJUL SUPRAFETEI

Canatul de usa este acoperit cu folie DECOR. Rama geamului este acoperita cu folie in nuanta canatului.

Folie CPL

MODELUL

Usi simple si duble - toate modelele. Usile pot fi executate in varianta pentru usi gisante fara balamale si fara falt, in partea inferioara avand un canal de ghidaj la elementul montat pe podea.

ACCESORII incluse in pretul canatului

- Trei balamale cu stift.
- Broasca cu cheie simpla.
- Geam satinat.
- Măner tip scoica pentru usi gisante.

CULORI DISPONIBILE

FOLIE DECOR: Ab, Cires, Cappuccino, Fag, Nuc, Stejar, Stejar Auru, Wenge, Wenge Ardic

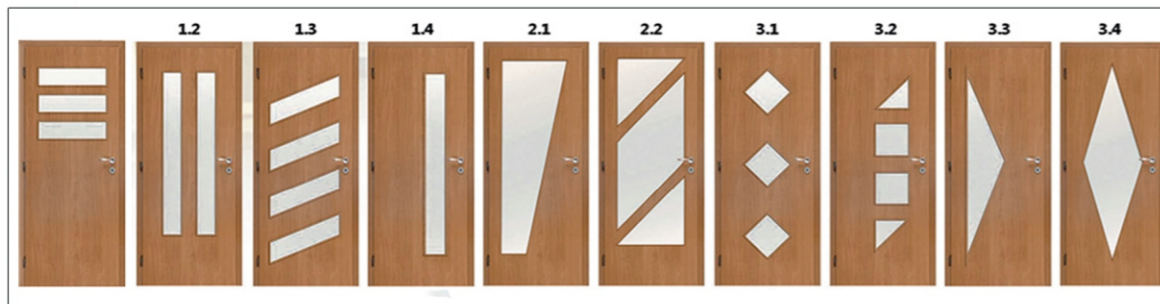
DIMENSIUNILE CANATULUI

Usi intr-un canat: "60"; "70"; "80"; "90".

In doua canaturi: "120" + "180".

TOCURI DISPONIBILE

- Toc de usa ECO cu latimea constanta de 5 cm si 10 cm.
- Toc de usa fix semirotond cu latimea constanta de 9 cm.
- Toc de usa mdf reglabil 8-50cm.
- Toc de usa metalic reglabil 9.5-29.5cm.
- Toc de usa metalic de colt de 5cm si 10cm.



★ DIN STOC ★



ELIAS

CONSTRUCTIA CANATULUI

Miezul canatului de usa este fagure de stabilizare sau PAL tubular. Atat rama cat si miezul sunt acoperite pe ambele parti cu placa MDF. Canaturile sunt disponibile fie in varianta cu sticla, fie cu panouri (placi de 8 mm grosime).

PROFILUL CANTULUI

Profilul muchiei canatului "K". Canaturile usi, atat cele laterale cat si cel superior, sunt finisate cu banda laminata in nuanta canatului.

FINISAJUL SUPRAFETEI

Canatul de usa este acoperit cu folie DECOR. Rama geamului este acoperita cu folie in nuanta canatului.

MODELUL

Usi simple si duble - toate modelele. Usile pot fi executate in varianta pentru usi gisante fara balamale si fara falt, in partea inferioara avand un canal de ghidaj la elementul montat pe podea.

ACCESORII incluse in pretul canatului

- Trei balamale cu stift.
- Broasca cu cheie simpla.
- Geam satinat.
- Măner tip scoica pentru usi gisante.

CULORI DISPONIBILE

FOLIE DECOR: Ab, Cires, Cappuccino, Fag, Nuc, Stejar, Stejar Auru, Wenge, Wenge Ardic

DIMENSIUNILE CANATULUI

Usi intr-un canat: "60"; "70"; "80"; "90".

In doua canaturi: "120" + "180".

TOCURI DISPONIBILE

- Toc de usa ECO cu latimea constanta de 5 cm si 10 cm.
- Toc de usa fix semirotond cu latimea constanta de 9 cm.
- Toc de usa mdf reglabil 8-50cm.
- Toc de usa metalic reglabil 9.5-29.5cm.
- Toc de usa metalic de colt de 5cm si 10cm.



uși 365

★ DIN STOC ★



QUADRAT

CONSTRUCTIA CANATULUI

Miezul canatului de usa este fagure de stabilizare sau PAL tubular. Atat rama cat si miezul sunt acoperite pe ambele parti cu placa MDF. Canaturile sunt disponibile fie in varianta cu sticla, fie cu panouri (placi de 8 mm grosime).

PROFILUL CANTULUI

Profilul muchiei canatului "K". Canaturile usi, atat cele laterale cat si cel superior, sunt finisate cu banda laminata in nuanta canatului.

FINISAJUL SUPRAFETEI

Canatul de usa este acoperit cu folie DECOR. Rama geamului este acoperita cu folie in nuanta canatului.

Folie CPL

MODELUL

Usi simple si duble - toate modelele. Usile pot fi executate in varianta pentru usi gisante fara balamale si fara falt, in partea inferioara avand un canal de ghidaj la elementul montat pe podea.

ACCESORII incluse in pretul canatului

- Trei balamale cu stift.
- Broasca cu cheie simpla.
- Geam satinat.
- Măner tip scoica pentru usi gisante.

CULORI DISPONIBILE

FOLIE DECOR: Ab, Cires, Cappuccino, Fag, Nuc, Stejar, Stejar Auru, Wenge, Wenge Ardic


DIMENSIUNILE CANATULUI

Usi intr-un canat: "60"; "70"; "80"; "90".

In doua canaturi: "120" + "180".

TOCURI DISPONIBILE

- Toc de usa ECO cu latimea constanta de 5 cm si 10 cm.
- Toc de usa fix semirotond cu latimea constanta de 9 cm.
- Toc de usa mdf reglabil 8-50cm.
- Toc de usa metalic reglabil 9.5-29.5cm.
- Toc de usa metalic de colt de 5cm si 10cm.



★ DIN STOC ★



INFINIT

CONSTRUCTIA CANATULUI

Miezul canatului de usa este fagure de stabilizare sau PAL tubular. Atat rama cat si miezul sunt acoperite pe ambele parti cu placa MDF. Canaturile sunt disponibile fie in varianta cu sticla, fie cu panouri (placi de 8 mm grosime).

PROFILUL CANTULUI

Profilul muchiei canatului "K". Canaturile usi, atat cele laterale cat si cel superior, sunt finisate cu banda laminata in nuanta canatului.

FINISAJUL SUPRAFETEI

Canatul de usa este acoperit cu folie DECOR. Rama geamului este acoperita cu folie in nuanta canatului.

MODELUL

Usi simple si duble - toate modelele. Usile pot fi executate in varianta pentru usi gisante fara balamale si fara falt, in partea inferioara avand un canal de ghidaj la elementul montat pe podea.

ACCESORII incluse in pretul canatului

- Trei balamale cu stift.
- Broasca cu cheie simpla.
- Geam satinat.
- Măner tip scoica pentru usi gisante.

CULORI DISPONIBILE

FOLIE DECOR: Ab, Cires, Cappuccino, Fag, Nuc, Stejar, Stejar Auru, Wenge, Wenge Ardic

DIMENSIUNILE CANATULUI

Usi intr-un canat: "60"; "70"; "80"; "90".

In doua canaturi: "120" + "180".

TOCURI DISPONIBILE

- Toc de usa ECO cu latimea constanta de 5 cm si 10 cm.
- Toc de usa fix semirotond cu latimea constanta de 9 cm.
- Toc de usa mdf reglabil 8-50cm.
- Toc de usa metalic reglabil 9.5-29.5cm.
- Toc de usa metalic de colt de 5cm si 10cm.

